



ТВИГГИ М1

Wenge Veralinga



ТВИГГИ М1

Grey Veralinga



Cappuccino Veralinga



ТВИГГИ V4 MF

Wenge Veralinga




ТВИГГИ V4 MF

Grey Veralinga



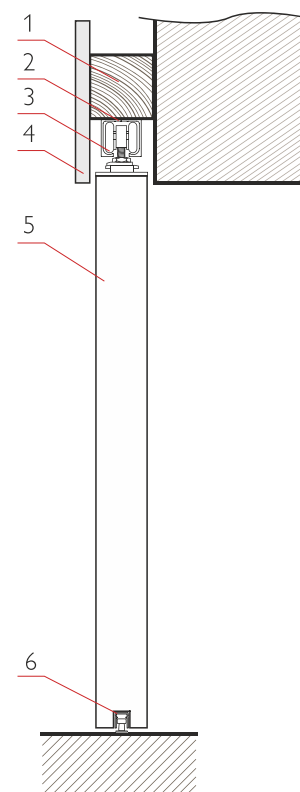
Cappuccino Veralinga



Стекло белое
сатинированное
«Magic Fog»



1. Брус деревянный (50х50мм)
2. Верхняя направляющая П-2
3. Ролики
4. Добор
5. Дверное полотно
6. Нижняя направляющая П-11



ТВИГГИ V4 Magic Fog
Grey Veralinga

Для установки раздвижной двери из одного полотна необходимо приобрести:

- 1 дверное полотно;
- 1 верхнюю направляющую П-2;
- 1 комплект роликов для раздвижной двери;
- 1 Ручку Купе;
- 1 нижнюю направляющую П-11;
- при необходимости: соединительные элементы, наличники, доборы, шпонки

СХЕМА ОТКРЫВАНИЯ

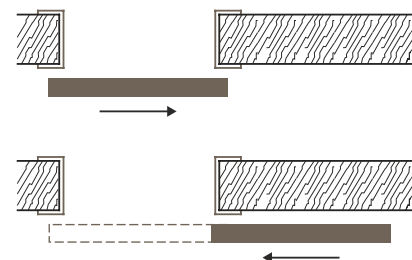


ТАБЛИЦА РАЗМЕРОВ

Высота обрамленного проема, см	Ширина проема, см	Размер дверного полотна, см
до 200	58-68	200*60
до 200	68-78	200*70
до 200	78-88	200*80
до 200	88-98	200*90



Верхняя направляющая П-2



Ролики



Ручка Купе



Нижняя направляющая П-11



ТВИГГИ V4 Magic Fog
Cappuccino Veralinga

Для установки раздвижной двери из двух полотен необходимо приобрести:

- 2 дверных полотна;
- 2 верхние направляющие П-2;
- 2 комплекта роликов для раздвижных дверей;
- 2 комплекта Ручек Купе;
- 1 нижнюю направляющую П-11;
- при необходимости: соединительные элементы, наличники, доборы, шпонки

СХЕМА ОТКРЫВАНИЯ

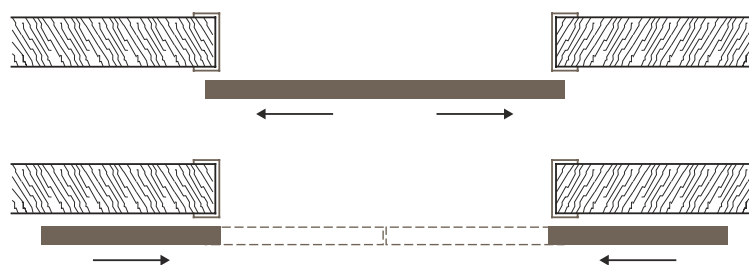


ТАБЛИЦА РАЗМЕРОВ

Высота обрамленного проема, см	Ширина проема, см	Размер дверных полотен, см
до 200	118-128	200*60 (2 шт.)
до 200	128-148	200*70 (2 шт.)
до 200	148-168	200*80 (2 шт.)
до 200	168-188	200*90 (2 шт.)